

## Сроки и документы для участия в итоговом собеседовании

**Основная дата.** В 2025 году итоговое собеседование пройдет **12 февраля**. Испытание начинается в 09:00 по местному времени.

**Где проходит испытание.** Итоговое собеседование проходит в школах, где обучаются участники, или в других местах, которые определит региональный орган исполнительной власти.

**Участники.** В основную дату итоговое собеседование проходят ученики 9-х классов и экстерны.

**Как подать заявление.** Для участия в итоговом собеседовании ученики 9-х классов подают в свою школу заявление. **Срок — до 29.01.2025.**

**Дополнительные даты.** Дополнительно проводят испытание во вторую рабочую среду марта и третий понедельник апреля — **12.03.2025** и **21.04.2025.**

**Участники.** К итоговому собеседованию в дополнительные даты в текущем учебном году допускаются участники, которые получили за испытание «незачет»; были удалены за нарушение требований, установленных пунктом 22 Порядка; не явились по болезни или иным уважительным причинам, подтвержденным документально; не завершили итоговое собеседование по уважительным причинам, подтвержденным документально.

**Документы для участия.** Для участия в итоговом собеседовании ученики 9-х классов подают в свою школу заявление и согласие на обработку персональных данных. **Срок — до 29.01.2025.**

**Когда узнать результат.** Результаты объявят не позднее чем через пять календарных дней со дня проведения собеседования.

## Как проходит итоговое собеседование

**Начало испытания.** Вход в школу начинается с \_\_\_\_\_. Рекомендуем не опаздывать. Если участник опоздал, его допускают к итоговому собеседованию по решению руководителя школы или его заместителя.

### Нужно взять с собой:

- ✓ паспорт;
- ✓ ручку (гелевую или капиллярную с чернилами черного цвета);
- ✓ лекарства и питание (при необходимости);
- ✓ специальные технические средства для участников с ограниченными возможностями здоровья, детей-инвалидов, инвалидов (при необходимости)


### Запрещено иметь при себе:

- ✓ средства связи, фото-, аудио- и видеоаппаратуру;
- ✓ справочные материалы;
- ✓ письменные заметки и иные средства хранения и передачи информации

**Аудитории для итогового собеседования.** Участники ожидают своей очереди в аудитории ожидания. Испытание проводят в аудитории проведения, которую оснащают средствами аудиозаписи ответов. Участники перемещаются по школе во время собеседования только в сопровождении организатора.

**Инструктаж участника.** В аудитории проведения собеседник ведет с участником диалог. Сначала собеседник проверяет документы участника и проводит краткий устный инструктаж о количестве заданий и о действиях участника во время собеседования. После инструктажа собеседник предоставляет участнику задания и засекает время начала итогового собеседования.


**Продолжительность испытания.** Общая продолжительность итогового собеседования для одного участника, включая время на подготовку, составляет в среднем 15 минут.


 **Внимание!** Время на подготовку к каждому заданию ограничено — от 1 до 3 минут в зависимости от задания.

## Содержание заданий и система оценивания


### Какие задания будут на экзамене


Прочитать вслух текст, в котором до 180 слов

 2 минуты  
на подготовку


 2 минуты  
на ответ


Пересказать текст из задания 1 и дополнить его высказыванием

 2 минуты  
на подготовку

 3 минуты  
на ответ


Выбрать один из трех вариантов для монологического высказывания: описать фотографию, подготовить повествование на основе жизненного опыта или рассуждение по проблеме


 1 минута  
на подготовку

 3 минуты  
на ответ

Поучаствовать в беседе по теме предыдущего задания

Без подготовки

 3 минуты  
на ответ

 **Внимание!** Высказывание, которое необходимо включить в пересказ, участник может прочитать с листа — заучивать его не нужно.

**Как оценят и что нужно, чтобы сдать.** Собеседование оценят по системе «зачет — незачет». Чтобы получить «зачет», нужно набрать 10 баллов из 20 возможных.

### Количество баллов


Задание 1      Максимум 3 балла

Задание 3      Максимум 3 балла

Задание 2      Максимум 4 балла

Задание 4      Максимум 3 балла

+ 7 баллов можно получить за правильную речь в заданиях 1–4

 **Внимание!** Если участник не приступал к выполнению двух и более заданий, то по всем критериям оценивания грамотности речи он получит 0 баллов.

## Итоговое собеседование для участников с ОВЗ

**Подтверждающие документы.** Ученики с ОВЗ к заявлению на участие в итоговом собеседовании прилагают оригинал или надлежащим образом заверенную копию рекомендаций ПМПК. Дети-инвалиды и инвалиды добавляют к заявлению оригинал или заверенную копию справки, которая подтверждает инвалидность.

**Продолжительность собеседования.** Для участников с ОВЗ, детей-инвалидов и инвалидов продолжительность итогового собеседования увеличивают на 30 минут.

**Специальные условия.** Если есть рекомендации ПМПК, для участников с ОВЗ, детей-инвалидов и инвалидов необходимо организовать специальные условия для проведения итогового собеседования, которые учитывают состояние здоровья и особенности психофизического развития. Например, на испытании могут присутствовать ассистенты или использоваться специальные технические средства, чтобы выполнить задания.

**Итоговое собеседование на дому.** Чтобы пройти испытание на дому или в медицинской организации, ученик прилагает к заявлению медицинское заключение и рекомендации ПМПК.

**Облегченные задания.** Региональные органы исполнительной власти определяют категории участников с ОВЗ, детей-инвалидов и инвалидов, которые вправе выполнять только посильные им задания КИМ из-за особенностей психофизического развития. А также определяют минимальное количество баллов, чтобы получить «зачет».

**Письменное испытание.** Участники, которым особенности психофизического развития не позволяют выполнить задания КИМ в устной форме, могут выполнять их письменно при наличии рекомендаций ПМПК. В этом случае можно использовать черновики, а работу нужно оформить на листах бумаги со штампом школы.

## Таблица % К алендарь итогового собеседования

Дата	Мероприятие
Январь	
до 15 января	Разместить на сайте и стендах информацию
до 29 января	Утвердить состав комиссии Завершить прием заявлений
Февраль	
7 февраля	Установить в штабе ПО «Результаты итогового собеседования»
до 11 февраля	Закончить все организационные мероприятия
12 февраля 2025 года	Основной день
до 17 февраля	Проверить и оценить итоговое собеседование
Март	
12 марта 2025 года	Первая пересдача
до 17 марта	Проверить и оценить итоговое собеседование
Апрель	
21 апреля 2025 года	Вторая пересдача
до 26 апреля	Проверить и оценить итоговое собеседование

## Календарь итогового сочинения

Январь	Февраль	Март	Апрель
<b>Подготовительные мероприятия</b>			
<p><b>До 10.01.2025</b></p> <ul style="list-style-type: none"> <li>■ утвердить приказ о составе комиссий;</li> <li>■ информировать сотрудников, учеников и родителей;</li> <li>■ выдать памятки;</li> <li>■ обновить информацию на сайте школы и стендах</li> </ul> <p><b>До 20.01.2025</b></p> <ul style="list-style-type: none"> <li>■ издать приказ о тренировочном испытании и провести его;</li> <li>■ ознакомить экспертов с критериями;</li> <li>■ подготовить кабинеты</li> </ul> <p><b>До 29.01.2025</b></p> <ul style="list-style-type: none"> <li>■ собрать заявления на участие, согласия на обработку персональных данных, документы, которые дают право на особые условия итогового собеседования;</li> <li>■ определить количество кабинетов по числу участников, в том числе, если потребуется, отдельную аудиторию для участников с ОВЗ</li> </ul>	<p><b>До 10.02.2025</b></p> <ul style="list-style-type: none"> <li>■ организовать штаб;</li> <li>■ получить сведения об участниках от РЦОИ;</li> <li>■ составить график;</li> <li>■ информировать школьников о графике;</li> <li>■ внести при необходимости изменения в расписание</li> </ul> <p><b>До 11.02.2025</b></p> <ul style="list-style-type: none"> <li>■ получить от РЦОИ документы;</li> <li>■ распределить участников по кабинетам;</li> <li>■ заполнить в списке участников поле «Аудитория»;</li> <li>■ получить с официального сайта ФГБНУ «ФИПИ» критерии оценивания;</li> <li>■ ознакомить экспертов с критериями;</li> <li>■ подготовить кабинеты</li> </ul> <p><b>До 20.02.2025</b></p> <ul style="list-style-type: none"> <li>■ провести педсовет по допуску в дополнительный срок;</li> <li>■ информировать учеников и родителей;</li> <li>■ разработать и реализовать план индивидуальной работы над ошибками</li> </ul> <p><b>До 26.02.2025</b></p> <ul style="list-style-type: none"> <li>■ определить количество кабинетов</li> </ul>	<p><b>До 10.03.2025</b></p> <ul style="list-style-type: none"> <li>■ организовать штаб;</li> <li>■ получить сведения об участниках итогового собеседования от РЦОИ;</li> <li>■ составить график;</li> <li>■ информировать школьников о графике;</li> <li>■ внести при необходимости изменения в расписание</li> </ul> <p><b>До 11.03.2025</b></p> <ul style="list-style-type: none"> <li>■ получить от РЦОИ документы;</li> <li>■ распределить участников по кабинетам;</li> <li>■ заполнить в списке участников поле «Аудитория»;</li> <li>■ получить с официального сайта ФГБНУ «ФИПИ» критерии оценивания;</li> <li>■ ознакомить экспертов с критериями;</li> <li>■ подготовить кабинеты</li> </ul> <p><b>До 20.03.2025</b></p> <ul style="list-style-type: none"> <li>■ провести педсовет по допуску в дополнительный срок</li> </ul> <p><b>До 21.03.2025</b></p> <ul style="list-style-type: none"> <li>■ информировать учеников и родителей;</li> <li>■ разработать и реализовать план индивидуальной работы над ошибками</li> </ul>	<p><b>До 07.04.2025</b></p> <ul style="list-style-type: none"> <li>■ определить количество кабинетов</li> </ul> <p><b>До 17.04.2025</b></p> <ul style="list-style-type: none"> <li>■ организовать штаб;</li> <li>■ получить сведения об участниках от РЦОИ;</li> <li>■ составить график;</li> <li>■ информировать школьников о графике;</li> <li>■ внести при необходимости изменения в расписание</li> </ul> <p><b>До 18.04.2025</b></p> <ul style="list-style-type: none"> <li>■ получить от РЦОИ документы;</li> <li>■ распределить участников по кабинетам и заполнить в списке участников поле «Аудитория»;</li> <li>■ получить с официального сайта ФГБНУ «ФИПИ» критерии оценивания;</li> <li>■ ознакомить экспертов с критериями;</li> <li>■ подготовить кабинеты</li> </ul>
<b>Дата проведения</b>			
12.02.2025	12.03.2025	21.04.2025	
<b>Когда проверить сочинение и обработать результаты</b>			
13.02.2025—17.02.2025	13.03.2025—17.03.2025	22.04.2025—25.04.2025	
<b>Когда ознакомить выпускников с результатами</b>			
17.02.2025	17.03.2025	25.04.2025	

## Как подготовиться к живой беседе

---

### **Внимательно слушайте вопросы экзаменатора**

Не бойтесь вопросов по теме, в том числе дополнительных. Скорее всего, вам стараются помочь, поэтому задали наводящий или уточняющий вопрос.

### **Избегайте односложных ответов на вопросы собеседника**

Давайте полные, развернутые ответы на вопросы. Каждый ответ должен состоять из 2–4 предложений. Помните, что ваша задача — высказать свою точку зрения, обозначить собственную позицию и доказать ее.

### **Не бойтесь дать «неправильный» ответ**

Приводите аргументы, которые смогут подкрепить вашу точку зрения.

### **Проявляйте положительные эмоции**

Когда отвечаете, улыбайтесь. Помогайте себе жестами и мимикой.

### **Следите за речью**

Старайтесь избегать орфоэпических, речевых и грамматических ошибок. Ошибки влияют на оценивание ваших ответов.

### **Не спешите, но и не делайте больших пауз**

Говорите достаточно громко, четко. Не «глотайте» окончания. Держите средний темп речи.

## Как проходит итоговое собеседование

**Начало испытания.** Вход в школу начинается с \_\_\_\_\_. Рекомендуем не опаздывать. Если участник опоздал, его допускают к итоговому собеседованию по решению руководителя школы или его заместителя.

### Нужно взять с собой:

- ✓ паспорт;
- ✓ ручку (гелевую или капиллярную с чернилами черного цвета);
- ✓ лекарства и питание (при необходимости);
- ✓ специальные технические средства для участников с ограниченными возможностями здоровья, детей-инвалидов, инвалидов (при необходимости)

### Запрещено иметь при себе:

- ✓ средства связи, фото-, аудио- и видеоаппаратуру;
- ✓ справочные материалы;
- ✓ письменные заметки и иные средства хранения и передачи информации

**Аудитории для итогового собеседования.** Участники ожидают своей очереди в аудитории ожидания. Испытание проводят в аудитории проведения, которую оснащают средствами аудиозаписи ответов. Участники перемещаются по школе во время собеседования только в сопровождении организатора.

**Инструктаж участника.** В аудитории проведения собеседник ведет с участником диалог. Сначала собеседник проверяет документы участника и проводит краткий устный инструктаж о количестве заданий и о действиях участника во время собеседования. После инструктажа собеседник предоставляет участнику задания и засекает время начала итогового собеседования.

**Продолжительность испытания.** Общая продолжительность итогового собеседования для одного участника, включая время на подготовку, составляет в среднем 15 минут.

 **Внимание!** Время на подготовку к каждому заданию ограничено — от 1 до 3 минут в зависимости от задания.



## Сроки и документы для участия в итоговом собеседовании

**Основная дата.** В 2025 году итоговое собеседование пройдет **12 февраля**. Испытание начинается в 09:00 по местному времени.

**Где проходит испытание.** Итоговое собеседование проходит в школах, где обучаются участники, или в других местах, которые определит региональный орган исполнительной власти.

**Участники.** В основную дату итоговое собеседование проходят ученики 9-х классов и экстерны.

**Как подать заявление.** Для участия в итоговом собеседовании ученики 9-х классов подают в свою школу заявление. **Срок — до 29.01.2025.**

**Дополнительные даты.** Дополнительно проводят испытание во вторую рабочую среду марта и третий понедельник апреля — **12.03.2025** и **21.04.2025.**

**Участники.** К итоговому собеседованию в дополнительные даты в текущем учебном году допускаются участники, которые получили за испытание «незачет»; были удалены за нарушение требований, установленных пунктом 22 Порядка; не явились по болезни или иным уважительным причинам, подтвержденным документально; не завершили итоговое собеседование по уважительным причинам, подтвержденным документально.

**Документы для участия.** Для участия в итоговом собеседовании ученики 9-х классов подают в свою школу заявление и согласие на обработку персональных данных. **Срок — до 29.01.2025.**

**Когда узнать результат.** Результаты объявят не позднее чем через пять календарных дней со дня проведения собеседования.